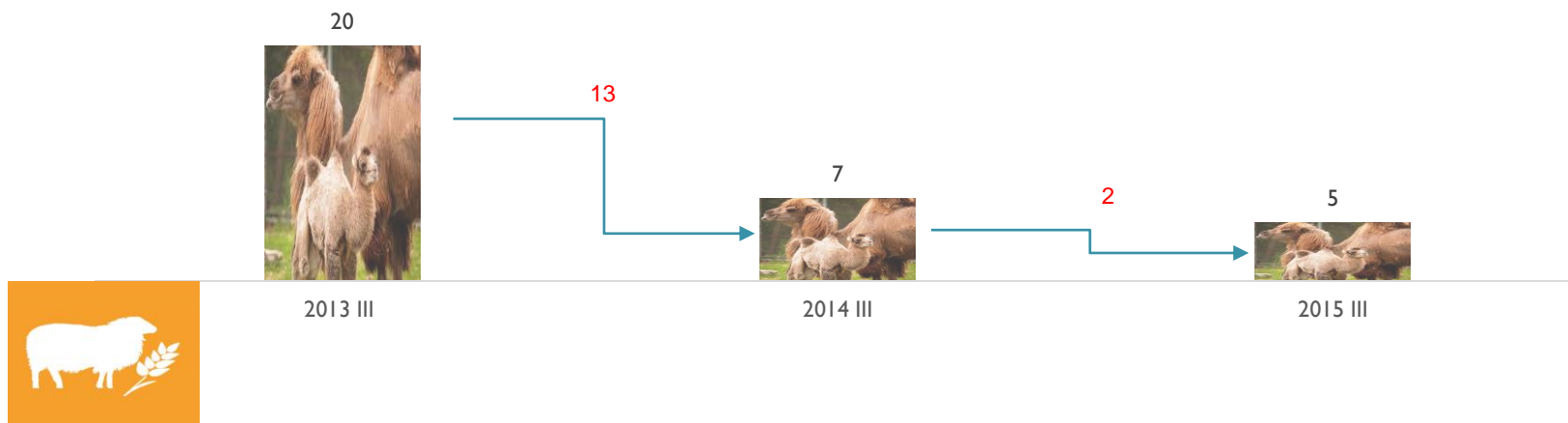




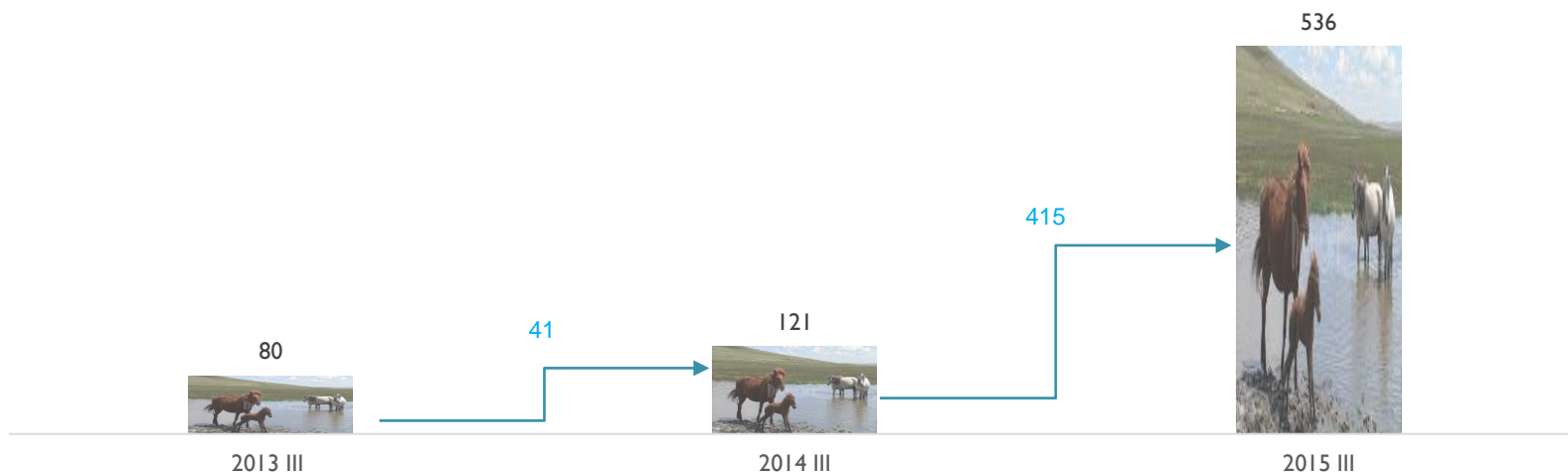
**ДАРХАН-УУЛ АЙМГИЙН ХӨДӨӨ
АЖ АХУЙН САЛБАРЫН
2015 ОНЫ 1 УЛИРАЛ
ИНФОГРАФИК**

ДАРХАН-УУЛ АЙМГИЙН СТАТИСТИКИЙН ХЭЛТЭС

Төллөсөн ингэ, оны эхний 3 сарын байдлаар, толгойн тоогоор



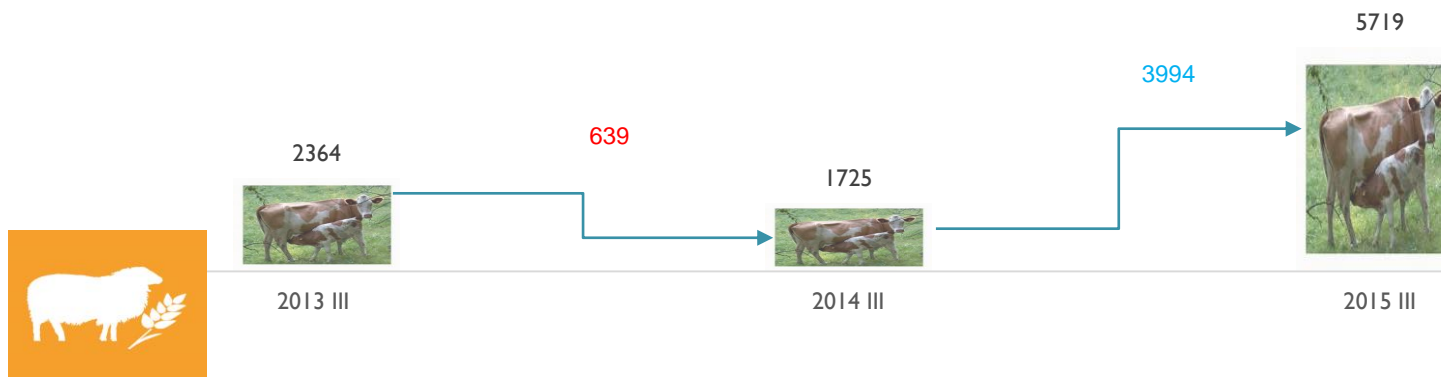
Төллөсөн гүү, оны эхний 3 сарын байдлаар, толгойн тоогоор



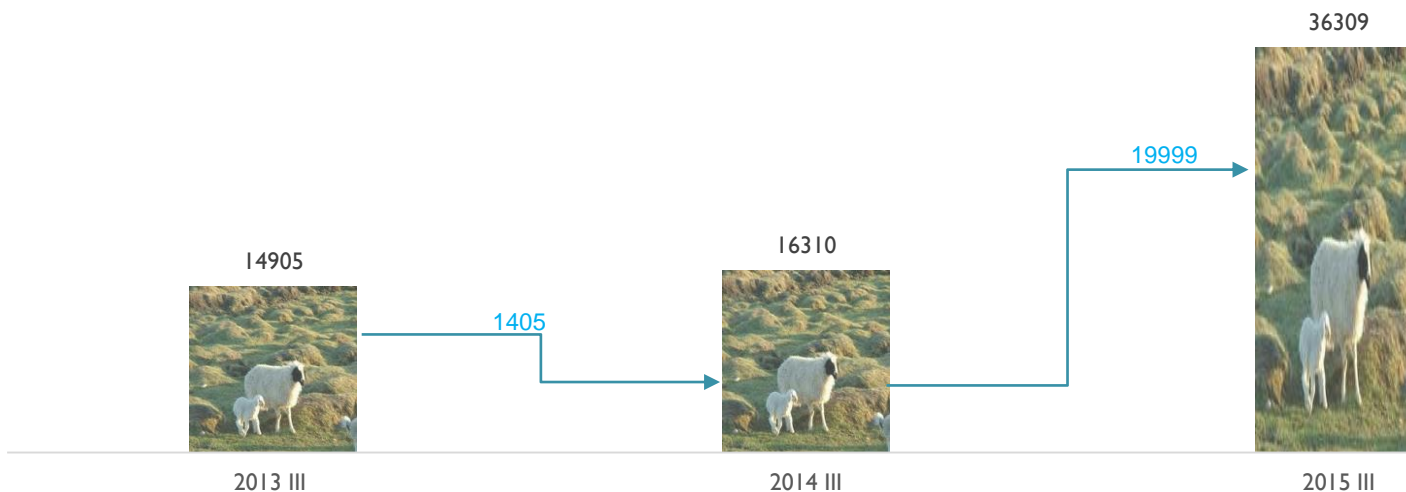


ДАРХАН-УУЛ АЙМГИЙН СТАТИСТИКИЙН ХЭЛТЭС

Төллөсөн үнээ, оны эхний 3 сарын байдлаар, толгойн тоогоор



Төллөсөн эм хонь, оны эхний 3 сарын байдлаар, толгойн тоогоор





ДАРХАН-УУЛ АЙМГИЙН СТАТИСТИКИЙН ХЭЛТЭС

Төллөсөн эм ямаа, оны эхний 3 сарын байдлаар, толгойн тоогоор




Бойжсон ботго, оны эхний 3 сарын байдлаар, толгойн тоогоор






ДАРХАН-УУЛ АЙМГИЙН СТАТИСТИКИЙН ХЭЛТЭС

Бойжсон унага, оны эхний 3 сарын байдлаар, толгойн тоогоор




Бойжсон тугал, оны эхний 3 сарын байдлаар, толгойн тоогоор




ДАРХАН-УУЛ АЙМГИЙН СТАТИСТИКИЙН ХЭЛТЭС

Бойжсон хурга, оны эхний 3 сарын байдлаар, толгойн тоогоор




Бойжсон ишиг, оны эхний 3 сарын байдлаар, толгойн тоогоор



ДАРХАН-УУЛ АЙМГИЙН СТАТИСТИКИЙН ХЭЛТЭС



Том малын хорогдол, I улирлын байдлаар, толгойн тоогоор



Хээлтүүлэгч малын тоо, толгой

Буур

2012 онд 8
2013 онд 5
2014 онд 3



Азарга

2012 онд 414
2013 онд 464
2014 онд 494



Ингэ

2012 онд 195
2013 онд 90
2014 онд 34



Гүү

2012 онд 3444
2013 онд 3905
2014 онд 4460



Бух

2012 онд 328
2013 онд 376
2014 онд 484



Хуц

2012 онд 797
2013 онд 807
2014 онд 929



Үнээ

2012 онд 15523
2013 онд 16809
2014 онд 20544



Эм хонь

2012 онд 68822
2013 онд 72869
2014 онд 81777



Ухна

2012 онд 512
2013 онд 509
2014 онд 561



Эм ямаа

2012 онд 41789
2013 онд 40148
2014 онд 45932



ДАРХАН-УУЛ АЙМГИЙН СТАТИСТИКИЙН ХЭЛТЭС

2010 он	6823.0	960.0	916.8	208.0	4797.0
2011 он	11041.4	1001.8	916.7	230.0	1100.0
2012 он	9050.9	1189.5	961.6	397.0	3870.2
2013 он	10640.5	695.0	1240.5	92.5	5775.4
2014 он	11030.5	591.2	1341.4	319.7	5641.1

Тариалсан талбай, га
Хураасан ургац, тн



2010 он	9737.6	13645.6	7829.5	215.0	2398.5
2011 он	16803.8	14276.5	13144.7	6308.6	473.6
2012 он	12820.8	14208.0	12928.9	1600.0	2150.0
2013 он	11698.0	8417.0	15277.9	147.9	2370.2
2014 он	14937.0	7327.6	17085.8	489.1	3948.7