

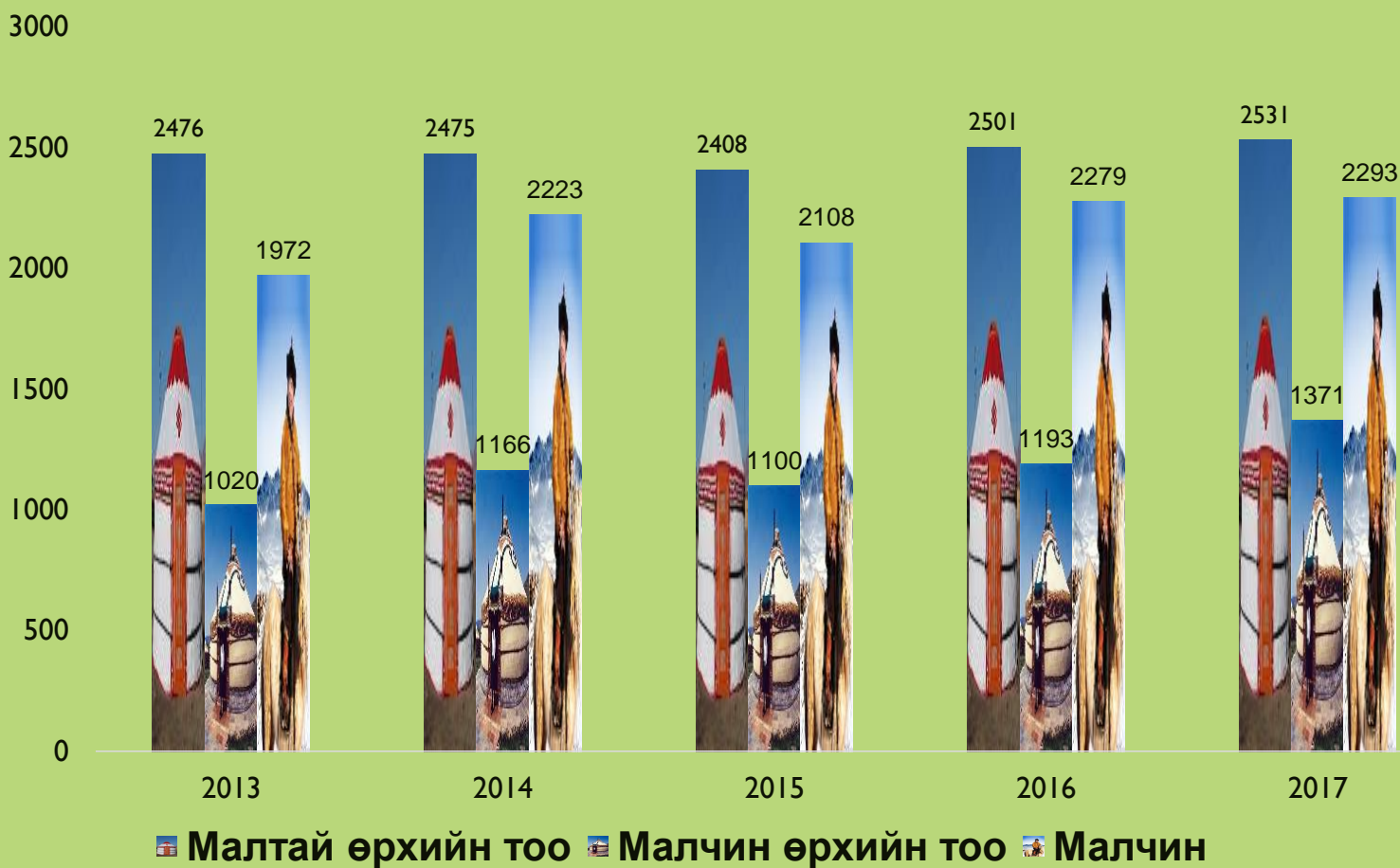


ДАРХАН-УУЛ АЙМГИЙН ХӨДӨӨ АЖ АХУЙН САЛБАРЫН 2017 ОНЫ IV УЛИРЛЫН ИНФОГРАФИК



ДАРХАН-УУЛ АЙМГИЙН СТАТИСТИКИЙН ХЭЛТЭС

Малтай, малчин өрх, малчдын тоо




ДАРХАН-УУЛ АЙМГИЙН СТАТИСТИКИЙН ХЭЛТЭС



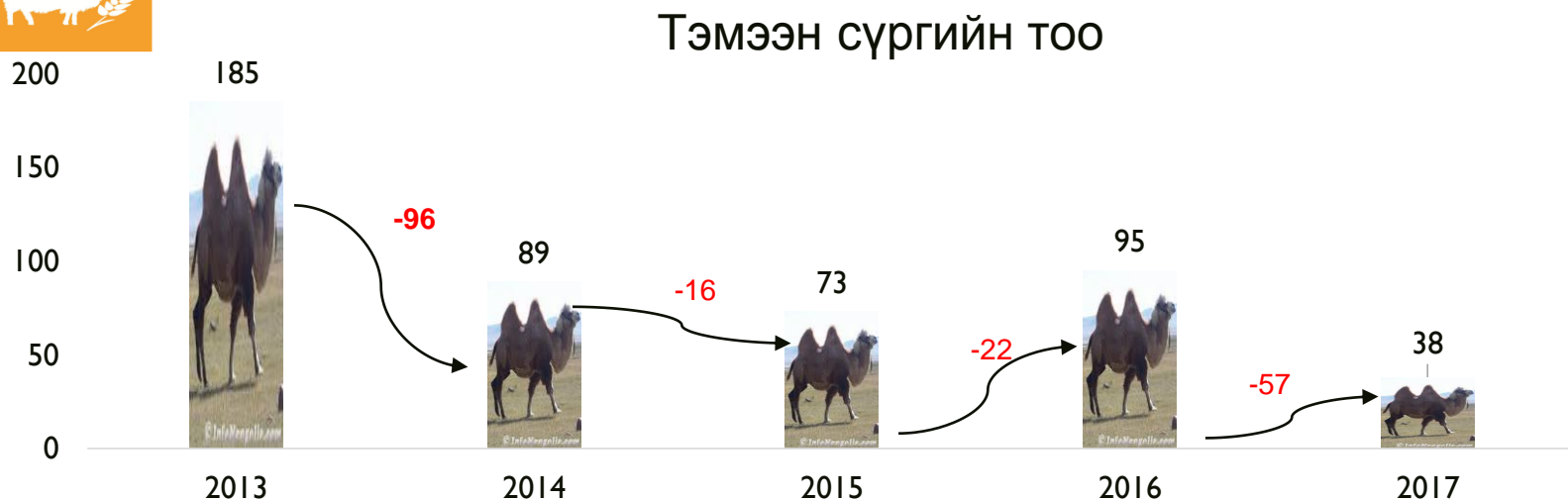

2017 оны мал тооллогын үр дүнгээр улсад үхэр сүргийн тоогоор 21 аймаг дотор 19-рт орж байна.

Адуун сүргийн тоо







ДАРХАН-УУЛ АЙМГИЙН СТАТИСТИКИЙН ХЭЛТЭС



Хонин сүргийн тоо



Ямаан сүргийн тоо



Хээлтүүлэгч малын тоо, толгой



Хээлтэгч малын тоо, толгой

Буур

2015 онд 4
2016 онд 1
2017 онд 1



Азарга

2015 онд 516
2016 онд 605
2017 онд 645



Ингэ

2015 онд 26
2016 онд 43
2017 онд 16



Гүү

2015 онд 4568
2016 онд 5536
2017 онд 5926



Бух

2015 онд 493
2016 онд 489
2017 онд 418



Хуц

2015 онд 994
2016 онд 895
2017 онд 670



Үнээ

2015 онд 19995
2016 онд 21796
2017 онд 22017



Эм хонь

2015 онд 72536
2016 онд 81307
2017 онд 78056



Ухна

2015 онд 507
2016 онд 471
2017 онд 425



Эм ямаа

2015 онд 41786
2016 онд 46742
2017 онд 46973





ДАРХАН-УУЛ АЙМГИЙН СТАТИСТИКИЙН ХЭЛТЭС

2013 он	10640.5	695.0	1240.5	92.5	5775.4
2014 он	11030.5	591.2	1341.4	319.7	5641.1
2015 он	14660.9	382.8	1023.6	128.0	4752.0
2016 он	11709.7	663.9	1659.3	170.0	4793.6
2017 он	15064.0	874.1	1455.2	90.0	5044.8

Тариалсан талбай, га
Хураасан ургац, тн



2013 он	11698.0	8417.0	15277.9	147.9	2370.2
2014 он	14928.0	7327.6	17085.6	489.1	3948.7
2015 он	3912.0	2944.8	4776.0	2088.3	609.6
2016 он	18918.8	7420.5	14358.8	306.0	1408.0
2017 он	11030.0	8544.7	13220.6	162.0	610.8